



Aportes filantrópicos de fundaciones estadounidenses: América Latina y Centroamérica, 2013



Acerca de los datos

Este análisis está basado en el conjunto de datos de investigación del Foundation Center, que incluye todos los aportes filantrópicos de US\$10.000 o más provenientes de 1.000 de las fundaciones más grandes de los Estados Unidos. El conjunto de datos representa aproximadamente la mitad del total de los fondos donados por el universo de fundaciones filantrópicas independientes, empresariales, comunitarias y operativas de los Estados Unidos. Por consiguiente, los datos no incluyen aportes filantrópicos de fundaciones pequeñas; contribuciones procedentes de empresas con programas de donaciones directas o de fundaciones públicas; becas, aportes directos a particulares, o becas de investigación; aportes filantrópicos de parte de fundaciones privadas a fundaciones comunitarias de los Estados Unidos (para evitar que los donativos se computen dos veces); y préstamos o inversiones ligadas a proyectos.

Acerca del Foundation Center

El Foundation Center, fundado en 1956, es la principal fuente de información en materia de actividad filantrópica a nivel mundial. A través de datos, análisis y capacitación, sirve de vínculo entre las personas que quieren cambiar el mundo y los recursos que necesitan para lograrlo. El Foundation Center publica la más completa base de datos de instituciones filantrópicas de los Estados Unidos y, cada vez más, de todo el mundo, así como los fondos que otorgan, ofreciendo así un sólido y accesible banco de conocimientos para el sector. Además, lleva a cabo programas de investigación, educación y capacitación diseñados para promover el conocimiento sobre la filantropía a todo nivel. Cada día, miles de personas visitan el sitio Web del Foundation Center y son atendidas en sus cinco bibliotecas/centros de aprendizaje regionales y en su red de 450 centros de información sobre la recaudación de fondos ubicados en bibliotecas públicas, fundaciones comunitarias e instituciones educativas en todo el país y en el mundo entero. Para obtener información adicional, visite foundationcenter.org o comuníquese al (212) 620-4230.

Acerca de la Seattle International Foundation

La Seattle International Foundation (SIF) apoya los esfuerzos mundiales para el alivio de la pobreza a través de actividades filantrópicas y de otro tipo, con un enfoque estratégico en Centroamérica. SIF trabaja con empresas, fundaciones, gobiernos y el público en general para reducir la pobreza y abordar la desigualdad en Centroamérica. Desde 2008, SIF ha donado US\$9,8 millones a más de 70 organizaciones que trabajan en Centroamérica y México. La fundación también trabaja con otras fundaciones donantes que trabajan en la región para aumentar la filantropía, promover la colaboración y la coordinación, así como para colaborar con líderes del sector privado interesados en la responsabilidad social estratégica de las empresas. Consulte información adicional en la página Web, seaif.org.

Para obtener información adicional sobre este informe, comuníquese con Grace Sato, investigadora asociada, a gms@foundationcenter.org.



Copyright 2015 por Foundation Center. Esta obra se pone a disposición bajo los términos de la licencia internacional, Creative Commons Attribution-NonCommercial 4.0 International License.

creativecommons.org/licenses/by-nc/4.0

Si desea descargar este informe, visite: foundationcenter.org/gainknowledge/research/pdf/latinamerica_2013_espanol.pdf



Aportes filantrópicos de fundaciones estadounidenses para América Latina, 2013

Este informe analiza los aportes filantrópicos destinados a América Latina y Centroamérica efectuados en 2013 por 1.000 de las fundaciones más grandes de los Estados Unidos, como seguimiento del informe *Aportes filantrópicos de fundaciones estadounidenses: América Latina, 2010 a 2012*, publicado el año pasado. El informe destaca además las contribuciones benéficas de organizaciones estadounidenses destinadas a Centroamérica, una de las áreas en las que se concentra la Seattle International Foundation.

En 2013, 242 fundaciones otorgaron 1.846 aportes filantrópicos para América Latina por un total de US\$605,5 millones. Estos donativos fueron destinados a 1.120 organizaciones, algunas ubicadas en América Latina y otras con sede en los Estados Unidos o en el extranjero, que cuentan con programas dirigidos a América Latina.

Principales fundaciones donantes para América Latina

Las 10 principales entidades donantes otorgaron más de tres cuartas partes de los fondos donados (el 77 por ciento, o US\$467,3 millones) para América Latina (Tabla 1). La principal fundación donante fue la Bill & Melinda Gates Foundation (US\$291,7 millones). La Ford Foundation y la Gordon and Betty Moore Foundation también efectuaron contribuciones considerables (US\$54,0 millones y US\$33,8 millones, respectivamente).

Sin duda, el mayor donativo otorgado fue una contribución de US\$160,4 millones efectuada por la Bill & Melinda Gates Foundation a Medicines for Malaria Venture, con sede en Suiza, para sus esfuerzos destinados a descubrir, desarrollar y facilitar el acceso a nuevos medicamentos antipalúdicos. El área de concentración geográfica del aporte filantrópico fue mundial, e incluyó a Sudamérica, Asia y África. No se proporcionó información para determinar el monto específico del donativo destinado a Sudamérica.

Seis fundaciones comprendidas en el conjunto de datos de investigación asignaron al menos el 20 por ciento del total de sus aportes filantrópicos a América Latina (Tabla 2). La Summit Foundation, con sede en Washington, DC, destinó dos tercios de sus fondos donados a América Latina. La fundación se centra específicamente en la conservación del Arrecife Mesoamericano, el empoderamiento de las niñas, y la promoción de ciudades sostenibles.

TABLA 1. Las 21 principales fundaciones por aportes filantrópicos para América Latina, 2013

Fundación	Estado	Monto	N° de donativos
1. Bill & Melinda Gates Foundation	WA	US\$291.662.439	57
2. Ford Foundation	NY	53.975.280	261
3. Gordon and Betty Moore Foundation	CA	33.817.201	29
4. Susan Thompson Buffett Foundation	NE	19.410.369	9
5. Open Society Foundations	NY	14.494.255	107
6. W.K. Kellogg Foundation	MI	14.307.398	72
7. Coca-Cola Foundation	GA	11.312.562	51
8. Howard G. Buffett Foundation	IL	10.192.058	5
9. William and Flora Hewlett Foundation	CA	9.735.300	32
10. Rockefeller Foundation	NY	8.355.450	14
11. David and Lucile Packard Foundation	CA	8.257.230	45
12. John D. and Catherine T. MacArthur Foundation	IL	7.062.474	25
13. Bloomberg Philanthropies	NY	6.928.000	3
14. Walton Family Foundation	AR	4.433.660	14
15. Marisla Foundation	CA	4.395.000	9
16. Summit Foundation	DC	4.299.341	40
17. Leona M. and Harry B. Helmsley Charitable Trust	NY	4.107.631	20
18. Blue Moon Fund	VA	3.938.750	19
19. Caterpillar Foundation	IL	3.841.367	10
20. Citi Foundation	NY	3.235.000	49
21. Omidyar Network Fund	CA	3.190.000	12

Fuente: Foundation Center, 2015. Los datos de los aportes se basan en todos los donativos de US\$10.000 o más provenientes de 1.000 de las fundaciones más grandes de los Estados Unidos.

TABLA 2. Las 21 principales fundaciones por porcentaje de aportes filantrópicos para América Latina, 2013

Fundación	Estado	Monto	N° de donativos	% del total de donativos
1. Summit Foundation	DC	US\$4.299.341	40	67,0
2. Conservation Land Trust	CA	2.139.000	2	50,0
3. Tinker Foundation	NY	1.716.000	24	35,7
4. Blue Moon Fund	VA	3.938.750	19	21,5
5. Overbrook Foundation	NY	950.000	23	20,7
6. Weberg Trust	IL	1.200.000	1	20,1
7. Lemelson Foundation	OR	2.215.579	2	17,5
8. Cummins Foundation	IN	1.188.683	7	14,5
9. Peter Hawkins Dobberpuhl Foundation	TN	684.027	1	14,1
10. Christensen Fund	CA	1.809.484	21	12,8
11. Skoll Foundation	CA	3.127.986	10	12,1
12. Marisla Foundation	CA	4.395.000	9	11,6
13. Levi Strauss Foundation	CA	663.000	11	11,4
14. Howard G. Buffett Foundation	IL	10.192.058	5	11,2
15. Coca-Cola Foundation	GA	11.312.562	51	11,1
16. Alphawood Foundation	IL	1.382.969	13	10,9
17. Gordon and Betty Moore Foundation	CA	33.817.201	29	10,8
18. J. Paul Getty Trust	CA	757.600	7	10,2
19. Koch Foundation	FL	540.603	33	9,4
20. Ford Foundation	NY	53.975.280	261	9,4
21. Monsanto Fund	MO	1.364.709	25	9,1

Fuente: Foundation Center, 2015. Los datos de los aportes se basan en todos los donativos de US\$10.000 o más provenientes de 1.000 de las fundaciones más grandes de los Estados Unidos.

TABLA 3. Las 20 principales organizaciones beneficiarias de aportes filantrópicos destinados a América Latina, 2013

Organización beneficiaria	Ubicación	Monto	N° de donativos
1. Medicines for Malaria Venture	Suiza	US\$164.989.240	2
2. Task Force for Global Health	GA	43.618.872	1
3. World Wildlife Fund	DC	16.560.389	10
4. Futures Institute	CT	13.012.364	1
5. Fundación ESAR	Colombia	10.070.902	1
6. International Vaccine Institute	Corea del Sur	9.742.427	1
7. Catholic Relief Services	MD	8.808.547	6
8. Empresa Brasileira de Pesquisa Agropecuaria	Brasil	6.957.203	1
9. El Poder del Consumidor	México	5.838.000	2
10. Planned Parenthood Federation, International	NY	5.729.823	6
11. AVINA Americas	DC	5.506.595	8
12. Resource Foundation	NY	5.413.638	96
13. International Maize and Wheat Improvement Center	México	5.159.550	3
14. Resources Legacy Fund	CA	5.100.000	2
15. Fundación Capital	Panamá	5.099.550	4
16. Nature Conservancy	VA	5.021.262	9
17. International Development Research Centre of Canada	Canadá	5.000.000	1
18. Development Initiatives Poverty Research	Inglaterra	4.074.885	1
19. Conservación Patagónica	CA	3.573.793	5
20. University of Georgia Research Foundation	GA	3.478.375	1

Fuente: Foundation Center, 2015. Los datos de los aportes se basan en todos los donativos de US\$10.000 o más provenientes de 1.000 de las fundaciones más grandes de los Estados Unidos.

TABLA 4. Aportes filantrópicos de fundaciones destinados a América Latina por categoría, 2013

Categoría	Monto	%	N° de donativos
Salud	US\$299.004.960	49,4	207
Medio ambiente y animales	91.649.032	15,1	380
Derechos humanos	45.553.620	7,5	235
Agricultura, pesca y ciencias forestales	34.621.774	5,7	64
Asuntos internacionales	33.832.490	5,6	260
Desarrollo comunitario y económico	30.136.795	5,0	136
Educación	13.036.155	2,2	116
Información y comunicaciones	11.180.125	1,8	27
Ciencias sociales	10.416.518	1,7	61
Asuntos públicos	8.205.271	1,4	39
Servicios humanos	6.280.517	1,0	100
Seguridad pública	5.589.164	0,9	43
Religión	5.074.162	0,8	48
Filantropía y gestión sin fines de lucro	4.936.494	0,8	48
Arte y cultura	3.806.450	0,6	43
Ciencias e ingeniería	1.044.039	0,2	16
Deportes y recreación	578.600	0,1	7
Otros	541.134	0,1	16

Fuente: Foundation Center, 2015. Los datos de los aportes se basan en todos los donativos de US\$10.000 o más provenientes de 1.000 de las fundaciones más grandes de los Estados Unidos.

Principales beneficiarios en América Latina

Las principales organizaciones beneficiarias de los aportes filantrópicos institucionales destinados a América Latina fueron Medicines for Malaria Venture (US\$165,0 millones), Task Force for Global Health (US\$43,6 millones), y World Wildlife Fund (US\$16,6 millones) (Tabla 3). World Wildlife Fund recibió 10 donativos de fundaciones para diversos proyectos, tales como la protección del bioma de la selva amazónica de Brasil, la conservación de las islas Galápagos, y la reducción de la vulnerabilidad de las comunidades indígenas a la sequía en México.

Aportes filantrópicos por categoría en América Latina

Las fundaciones comprendidas en el conjunto de datos de investigación destinaron la mayor proporción de sus aportes filantrópicos a salud (el 49 por ciento), seguido por medio ambiente y animales (el 15 por ciento) y derechos humanos (el 8 por ciento) (Tabla 4). La gran proporción de contribuciones destinadas a la salud se debió a los aportes filantrópicos de la Bill & Melinda Gates Foundation, para la cual la salud mundial es una prioridad fundamental.

Los donativos destinados a los derechos humanos incluyen la protección de las libertades individuales, los derechos sociales, el derecho a la justicia y el debido proceso, así como la lucha contra la discriminación. Por ejemplo, la Ford Foundation contribuyó US\$500.000 a la Universidad Federal de Río de Janeiro para evaluar programas y políticas urbanas en materia de derechos humanos en favor de los pobres en tres ciudades brasileñas, así como para planificar hipótesis alternativas en el marco de importantes eventos deportivos llevados a cabo en Río de Janeiro.

Los fondos destinados a relaciones internacionales incluyen aportes filantrópicos para el desarrollo de la sociedad civil y la democracia, paz internacional y seguridad, promoción de la buena voluntad, y la cooperación multilateral. En 2013, la Rockefeller Foundation otorgó un donativo de US\$1 millón a la Bill, Hillary & Chelsea Clinton Foundation destinado a la Conferencia Anual de Global Initiative de 2013 y la Conferencia de Global Initiative para América Latina.

Aportes filantrópicos transfronterizos

El 28 por ciento de la totalidad de los aportes filantrópicos (US\$171,5 millones) para América Latina se destinó **directamente** a el 573 organizaciones de países latinoamericanos (Tabla 5). México recibió la mayor proporción de estos fondos donados (el 33 por ciento). Las organizaciones beneficiarias de aquel país recibieron 262 donativos por un total de US\$56,6 millones en 2013. El mayor donativo

otorgado a una organización en México fue un aporte de US\$5,5 millones de Bloomberg Philanthropies a El Poder del Consumidor, con sede en la Ciudad de México, para luchar contra la obesidad en ese país. Las organizaciones en Brasil también captaron una proporción substancial de los fondos donados, al recibir 154 donativos por un total de US\$44,1 millones.

Aportes filantrópicos a organizaciones beneficiarias fuera de América Latina

La mayor parte (el 72 por ciento) de los aportes filantrópicos para América Latina, que ascendieron a un total de US\$434,0 millones, fue otorgada a organizaciones internacionales con sede fuera de la región. Estos donativos brindaron apoyo financiero a programas que benefician a determinados países latinoamericanos, así como a programas de apoyo a iniciativas mundiales. La Tabla 6 muestra el detalle de los donativos otorgados a beneficiarios ubicados fuera de América Latina para los países beneficiarios. De estos donativos, los aportes filantrópicos destinados a México ascendieron a US\$39,9 millones, y los fondos donados dirigidos a Brasil totalizaron US\$32,5 millones.

Los donativos suelen otorgarse a organizaciones que benefician a regiones enteras, más que a países específicos. Por ejemplo, se otorgaron contribuciones por un total de US\$267,2 millones a organizaciones beneficiarias con sede fuera de América Latina para proyectos en Sudamérica. La Marisla Foundation otorgó un aporte filantrópico de US\$50.000 a Nature and Culture International, con sede en California, para la conservación marina y costera en Sudamérica. Del total de los aportes filantrópicos dirigidos a organizaciones beneficiarias ubicadas fuera de América Latina, se destinaron US\$43,7 millones a América Latina en general, y US\$12,9 millones a la subregión de Centroamérica.

Aportes filantrópicos para Centroamérica

En 2013, 104 fundaciones otorgaron 367 donativos a Centroamérica por un total de US\$68,0 millones. Estos aportes filantrópicos fueron destinados a organizaciones con sede en Centroamérica, así como a organizaciones ubicadas fuera de Centroamérica con programas internacionales dirigidos a la región.

Entre los países de Centroamérica, Guatemala recibió la mayor proporción de fondos filantrópicos (US\$19,2 millones) (Figura 1). Las contribuciones benéficas destinadas a El Salvador totalizaron US\$13,1 millones, en tanto que se destinaron US\$9,2 millones a Panamá. Algunos donativos se asignaron a Centroamérica como región, en lugar de beneficiar a un país en particular. La Ford Foundation otorgó un

TABLA 5. Aportes filantrópicos de fundaciones destinados a beneficiarios en América Latina por país (Transfronterizos), 2013

País	Monto	N° de donativos	N° de organizaciones beneficiarias
México	US\$56.586.823	262	185
Brasil	44.110.890	154	129
Colombia	21.568.761	78	56
Perú	12.745.751	57	40
Chile	12.193.911	43	35
Panamá	6.814.382	11	7
Argentina	6.262.263	61	41
Ecuador	2.737.226	16	13
El Salvador	2.154.760	10	8
Guatemala	1.900.990	23	16
Costa Rica	758.602	14	13
Nicaragua	750.000	8	5
Uruguay	745.000	7	6
Bolivia	710.305	8	6
Honduras	453.774	3	2
Paraguay	352.344	7	5
República Dominicana	290.135	1	1
Belize	180.000	2	1
Venezuela	140.600	2	2
Suriname	58.000	1	1
Cuba	12.474	1	1
Total	US\$171.526.991	769	573

Fuente: Foundation Center, 2015. Los datos de los aportes se basan en todos los donativos de US\$10.000 o más provenientes de 1.000 de las fundaciones más grandes de los Estados Unidos.

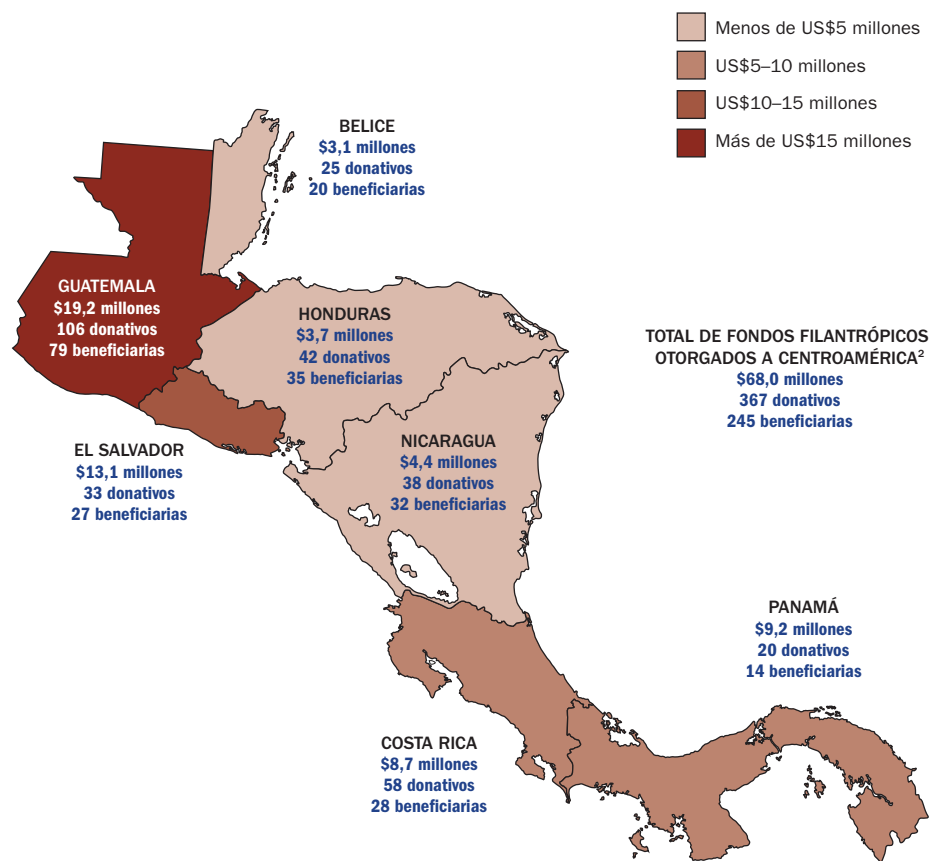
TABLA 6. Aportes filantrópicos para América Latina otorgados a programas con sede fuera de América Latina, 2013

País	Monto	N° de donativos	N° de organizaciones beneficiarias
México	US\$39.901.504	255	173
Brasil	32.489.542	62	48
El Salvador	10.587.571	20	16
Perú	8.196.869	47	36
Costa Rica	7.882.856	43	14
Ecuador	6.890.169	50	20
Guatemala	6.824.953	78	58
Chile	6.718.113	25	23
Colombia	3.552.034	34	26
Nicaragua	3.255.866	27	24
Belize	2.841.745	20	17
Honduras	2.819.795	34	29
Cuba	2.554.642	32	26
Panamá	2.135.000	8	6
Argentina	1.604.249	10	7
Bolivia	788.330	14	12
Venezuela	784.000	8	5
República Dominicana	735.950	15	14
Uruguay	503.820	7	6
Suriname	183.000	4	2
Paraguay	167.000	3	3
Total¹	US\$433.960.309	1.077	547

Fuente: Foundation Center, 2015. Los datos de los aportes se basan en todos los donativos de US\$10.000 o más provenientes de 1.000 de las fundaciones más grandes de los Estados Unidos.

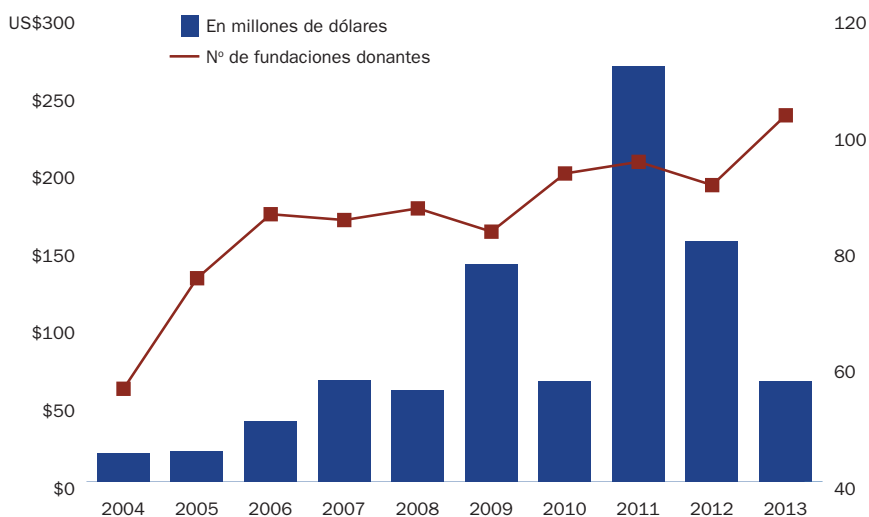
¹Refleja el total único de dólares, donativos, y organizaciones beneficiarias. En ciertos casos, es posible que los donativos beneficien a más de un país y, por lo tanto, se computan más de una vez en los totales de cada país. El total único refleja aportes filantrópicos que posiblemente beneficien a regiones enteras (por ejemplo, América Latina o Centroamérica) en lugar de países en particular.

FIGURA 1. Aportes filantrópicos a Centroamérica, 2013¹



Fuente: Foundation Center, 2015. Los datos de los aportes se basan en todos los donativos de US\$10.000 o más provenientes de 1.000 de las fundaciones más grandes de los Estados Unidos.
¹Incluye donativos otorgados a organizaciones en Centroamérica para su labor en la región u otras partes del mundo, así como a organizaciones en el extranjero con programas internacionales dirigidos a Centroamérica.
²Refleja el total único de dólares, donativos y organizaciones beneficiarias. En algunos casos, los donativos benefician a más de un país. También, algunos aportes filantrópicos posiblemente benefician a la región entera de Centroamérica en lugar de países en particular. Por lo tanto, la suma de los totales de los países no equivale al total para Centroamérica.

FIGURA 2. Fundaciones donantes para Centroamérica: Tendencias, 2004-2013



Fuente: Foundation Center, 2015. Los datos de los aportes se basan en todos los donativos de US\$10.000 o más provenientes de 1.000 de las fundaciones más grandes de los Estados Unidos.

aporte filantrópico de US\$1,3 millones a AVINA Americas, con sede en Washington DC, destinado a gestionar la Alianza para las Migraciones en Centroamérica y México, una organización filantrópica de colaboración que promueve los derechos de los migrantes y las políticas sostenibles en materia de desarrollo y migración a nivel regional.

La Ford Foundation fue la principal donante para la región (US\$12,4 millones), y efectuó el mayor número de contribuciones benéficas (57 donativos) (Tabla 7). La principal beneficiaria de donativos destinados a Centroamérica fue la Fundación ESAR (Educación para la Salud Reproductiva), con sede en Colombia, que tiene por objeto mejorar el acceso de las mujeres a los servicios de salud reproductiva en varios países latinoamericanos, incluida Guatemala (Tabla 8).

Donantes para Centroamérica: Tendencias en los aportes filantrópicos para 2004-2013

Entre 2004 y 2013, el número de fundaciones que efectuaron donativos destinados a Centroamérica aumentó de manera sostenida (Figura 2). En 2004, 56 fundaciones realizaron aportes filantrópicos para Centroamérica; 10 años más tarde, el número de fundaciones donantes creció a 104. La Ford Foundation efectuó donativos destinados a Centroamérica en forma consistente durante todo este período. La fundación fue la principal donante en 2004, 2005, y 2013. En otros años, la fundación se ubicó entre las principales cuatro instituciones donantes.

La distribución de los fondos donados durante este período fue más errática. En general, las contribuciones filantrópicas registraron una tendencia ascendente, de US\$18,4 millones a US\$68,0 millones. Se observaron aumentos marcados en los fondos donados en 2009, 2011, y 2012 como consecuencia de un donativo muy considerable en cada uno de esos años. Estos aportes filantrópicos fueron efectuados por la Walton Family Foundation a la Walton Family Charitable Support Foundation para un fondo benéfico destinado a su programa de becas internacionales, que ofrece becas a estudiantes de Centroamérica y de México para asistir a universidades de Arkansas.

Beneficiarios de los aportes filantrópicos destinados a Centroamérica

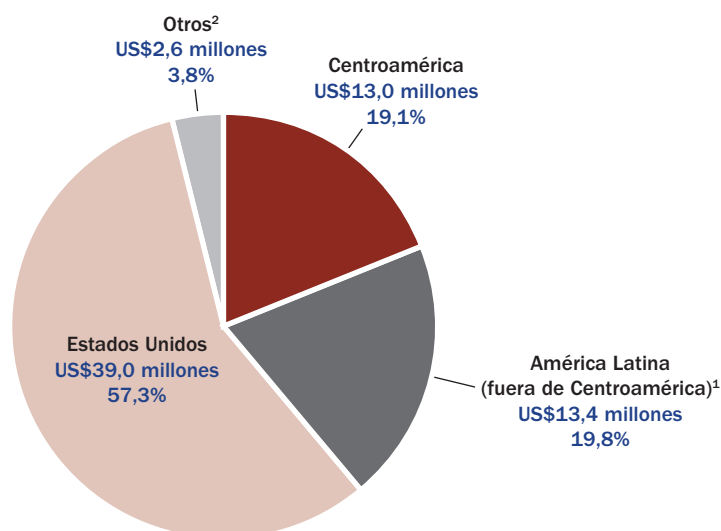
De los US\$68,0 millones en aportes institucionales destinados a Centroamérica en 2013, **menos de una quinta parte (el 19 por ciento) se dirigió directamente a organizaciones con sede en la región** (Figura 3). El mayor de estos aportes filantrópicos fue un donativo de US\$2,5 millones otorgado por la Ford Foundation a la Fundación Capital con sede en Panamá para integrar la práctica

comunitaria, las políticas públicas y los mercados privados con el fin de ayudar a las poblaciones pobres de América Latina a acceder a las herramientas que necesitan para mejorar sus medios de subsistencia, gestionar el riesgo y generar activos.

La amplia mayoría (el 81 por ciento) de los aportes filantrópicos para Centroamérica se destinó a organizaciones con sede fuera de Centroamérica con programas que benefician a la región. Parte de estas contribuciones benéficas se dirigió a otras organizaciones con sede en Latinoamérica (el 20 por ciento), y muchas de ellas se destinaron a organizaciones dedicadas a la investigación y a las políticas referidas a la migración en Centroamérica y México. Por ejemplo, la John D. and Catherine T. MacArthur Foundation otorgó donativos a dos organizaciones en México y una organización en la Argentina por un total de US\$1,2 millones.

La proporción más considerable de los aportes filantrópicos se destinó a organizaciones con sede en los Estados Unidos (el 57 por ciento) que llevan a cabo su labor en Centroamérica. Por ejemplo, la Howard G. Buffett Foundation otorgó un donativo de US\$5,0 millones a Catholic Relief Services, con sede en Maryland, para programas de gestión de la fertilidad del suelo en El Salvador.

FIGURA 3. Aportes filantrópicos a Centroamérica por ubicación de los beneficiarios, 2013



Fuente: Foundation Center, 2015. Los datos de los aportes se basan en todos los donativos de US\$10.000 o más provenientes de 1.000 de las fundaciones más grandes de los Estados Unidos.

¹Incluye Argentina, Colombia y México

²Incluye Canadá, Dinamarca, Inglaterra, Alemania, India, Italia, Holanda, Sudáfrica, España y Suiza

TABLA 7. Las 21 principales fundaciones por aportes filantrópicos a Centroamérica, 2013¹

Fundación	Estado	Monto	N° de donativos
1. Ford Foundation	NY	US\$12.413.600	57
2. Susan Thompson Buffett Foundation	NE	10.070.902	1
3. Howard G. Buffett Foundation	IL	7.633.576	3
4. Open Society Foundations	NY	3.362.073	22
5. Bill & Melinda Gates Foundation	WA	3.329.623	5
6. Summit Foundation	DC	3.316.694	34
7. Skoll Foundation	CA	2.632.626	6
8. Blue Moon Fund	VA	2.272.000	4
9. John D. and Catherine T. MacArthur Foundation	IL	2.034.000	6
10. Caterpillar Foundation	IL	1.890.044	2
11. Gordon and Betty Moore Foundation	CA	1.386.754	2
12. Alphawood Foundation	IL	1.382.969	13
13. Silicon Valley Community Foundation	CA	1.250.000	1
14. Andrew W. Mellon Foundation	NY	1.200.000	1
15. Margaret A. Cargill Foundation	MN	1.103.211	3
16. Seattle International Foundation ²	WA	1.056.513	34
17. Wege Foundation	MI	1.029.000	19
18. Cummins Foundation	IN	1.000.000	1
19. Flatley Foundation	MA	750.000	1
20. Arcus Foundation	NY	750.000	2
21. Peter Hawkins Dobberpuhl Foundation	TN	684.027	1

Fuente: Foundation Center, 2015. Los datos de los aportes se basan en todos los donativos de US\$10.000 o más provenientes de 1.000 de las fundaciones más grandes de los Estados Unidos.

¹Algunos donativos destinados a Centroamérica podrían también beneficiar a otros países o regiones fuera de Centroamérica.

²La Seattle Foundation otorga sus aportes filantrópicos a Centroamérica a través de la Seattle International Foundation.

TABLA 8. Las 20 principales organizaciones beneficiarias de aportes filantrópicos destinados a Centroamérica, 2013¹

Organización beneficiaria	Ubicación	Monto	N° de donativos
1. Fundación ESAR	Colombia	US\$10.070.902	1
2. Catholic Relief Services	MD	8.433.576	5
3. Fundación Capital	Panamá	5.099.550	4
4. Friends of the Osa	DC	3.210.000	3
5. EARTH University Foundation	GA	2.289.025	10
6. AVINA Americas	DC	2.050.000	2
7. Water.org	MO	2.025.044	8
8. Smithsonian Institution	DC	1.592.177	4
9. VaxTrials	Panamá	1.475.832	1
10. Shack/Slum Dwellers International	Sudáfrica	1.250.000	1
11. Agros International	WA	998.027	4
12. Fundación Nacional para el Desarrollo	El Salvador	825.000	3
13. United Nations Population Fund	NY	750.300	3
14. AmeriCares	CT	750.000	1
15. Oxfam America	MA	738.211	2
16. Inter-American Development Bank	DC	719.376	1
17. Guanacaste Dry Forest Conservation Fund	PA	694.000	16
18. Sin Fronteras	México	600.000	1
19. American Jewish World Service	NY	500.000	1
20. Center for Research and Higher Studies in Social Anthropology	México	490.000	1

Fuente: Foundation Center, 2015. Los datos de los aportes se basan en todos los donativos de US\$10.000 o más provenientes de 1.000 de las fundaciones más grandes de los Estados Unidos.

¹Algunos donativos destinados a Centroamérica podrían también beneficiar a otros países o regiones fuera de Centroamérica.



FOUNDATION
CENTER

32 Old Slip ♦ New York, NY 10005 ♦ (800) 424-9836 ♦ foundationcenter.org